

COMO REALIZAR A INSCRIÇÃO PARA O PROCESSO SELETIVO DO IFSP 2º SEMESTRE DE 2017?

- Acessar o endereço <http://processoseletivo.ifsp.edu.br> ou o *link* de redirecionamento <http://ifsp.edu.br/processoseletivo>
- Entrar ou se cadastrar, de acordo com imagens destacadas abaixo.

Seguro | <https://processoseletivo.ifsp.edu.br>



INSTITUTO FEDERAL
SÃO PAULO

PROCESSOS SELETIVOS

ifsp.edu.br



PORTAL DO CANDIDATO

Cadastre-se

Entrar

INSCRIÇÕES

Inscreva-se para participar de nossas seleção de alunos.

EDITAL 385/2017 - PROCESSO SELETIVO PARA INGRESSO, NO SEGUNDO SEMESTRE DE 2017

Período de inscrição:
De 29/05/2017 até 25/06/2017

Visualizar

NOVOS

Não há novos processos de seleção.


PROCESSO SELETIVO 2º SEMESTRE DE 2017

Processo Seletivo IFSP 2º Sem... ↗

PROCESSO
SELETIVO
2017
2º SEMESTRE

- Para se cadastrar, acessar conforme a imagem

Seguro | <https://processoseletivo.ifsp.edu.br/candidato/entrar/>

 **INSTITUTO FEDERAL**
SÃO PAULO

PROCESSOS SELETIVOS

ifsp.edu.br

POR TAL DO CANDIDATO

Cadastre-se

Entrar

Área do Candidato


Se você ainda não se cadastrou, [faça seu cadastro](#).

CPF

Formato: 000.000.000-00

Senha

ACESSAR O SISTEMA



- Preencher com os dados pessoais da pessoa que pretende estudar no IFSP.

PORTAL DO CANDIDATO

Cadastre-se

Entrar

Cadastro de Candidatos

Dados Gerais

Nome completo

Informe o nome completo do candidato

Sexo

Estado civil

Data de Nascimento

Município de nascimento

UF de nascimento

Nacionalidade

Nome da mãe

Nome do pai

- **IMPORTANTE:** o documento de identificação e o CPF devem ser da pessoa que pretende estudar no IFSP.

Documentos

CPF

Mesmo se for o seu primeiro acesso a esse sistema pode acontecer de aparecer a mensagem de que seu CPF já está cadastrado. Isso se deve ao fato de que alguns dos nossos dados são importados diretamente do SISU. Caso você se encontre nessa situação tente as opções: [Recuperar Senha](#) ou [Recuperar Email](#).

Documento de identificação

Número do documento de identificação

Órgão emissor

UF

 ▼

Data de Emissão

Contatos

Telefone Principal

Telefone para contato no formato: (99) 999999999

Telefone Secundário

Telefone para contato no formato: (99) 999999999

Endereço

Logradouro

Número

Bairro

Complemento

Zona residencial

 ▼

Município

UF do endereço

 ▼

CEP

Informe o código de postagem dos correios

Ponto de referência

- É obrigatório informar uma conta de e-mail ativa, pois é imprescindível para ativação do cadastro e para o resgate de senha de acesso.

Email e Senha

Email <input type="text"/>	Confirmação do Email <input type="text"/>
<small>Informe um e-mail válido. Este campo não poderá ser editado posteriormente.</small>	<small>Confirme o seu endereço de e-mail.</small>
Digite sua Senha <input type="password"/>	Digite novamente a senha <input type="password"/>

SALVAR

- Após preencher todas as informações e SALVAR, a mensagem abaixo indicará a necessidade de ativar a conta.

Seguro | <https://processoseletivo.ifsp.edu.br/candidato/cadastro/>

 INSTITUTO FEDERAL SÃO PAULO | PROCESSOS SELETIVOS ifsp.edu.br

PORTAL DO CANDIDATO Cadastre-se Entrar

Candidato registrado com sucesso.

Porém, ainda é preciso **ativar o seu cadastro**.
Para ativá-lo, verifique a sua caixa de email. Em breve você receberá uma mensagem com as instruções para ativação.

[Voltar para página inicial.](#)

- O e-mail recebido será como o destacado.


Entrada (20)

Com estrela

Enviados

Rascunhos

Mais

 processoseletivo.naor. (2) [NÃO RESPONDER] Processos Seletivos do IFSP - Ativação de Conta - Olá, jose. Você realizou o cadastro no Sistema de Processos Seletivos do IFSP. Para ativar o seu cadastro agora, clique no link abaixo ou copie e cole e



- Ler as instruções para ativar o cadastro.

Entrada (19)

Com estrela

Enviados



Rascunhos

Mais

[NÃO RESPONDER] Processos Seletivos do IFSP - Ativação de Conta Entrada x



processoseletivo.naoresponder@ifsp.edu.br

 para mim 

Olá, jose.

Você realizou o cadastro no Sistema de Processos Seletivos do IFSP.

Para ativar o seu cadastro agora, clique no link abaixo ou copie e cole em seu navegador:

<http://processoseletivo.ifsp.edu.br/candidato/ativacao/f36484b36420e2cea07050567b43b2ed>



Atenciosamente.

Não responda a esta mensagem. Este e-mail foi enviado por um sistema automático que não processa respostas.

- Após a ativação, preencher o CPF e a SENHA cadastrados e acessar o sistema de inscrição.

PORTAL DO CANDIDATO

Cadastre-se

Entrar

Área do Candidato



Caro(a) jose, você já pode utilizar o seu cadastro.

CPF

Formato: 000.000.000-00

Senha

ACESSAR O SISTEMA

- Caso as informações não coincidam, a mensagem destacada aparecerá.

- Recuperar a senha por meio do *link* Esqueceu sua senha?

PORTAL DO CANDIDATO

Cadastre-se

Entrar

Área do Candidato

Se você ainda não se cadastrou, [faça seu cadastro](#).

Por favor corrija os erros abaixo.

- Os campos fornecidos não constituem um usuário válido. Note que estes campos diferenciam maiúsculas de minúsculas.

CPF

746.099.

Formato: 000.000.000-00

Senha

ACESSAR O SISTEMA

Esqueceu sua senha?

- Se você lembra seu email, clique [aqui](#).
- Se você também esqueceu seu email, clique [aqui](#).

- Após acessar o sistema, encontrar o Edital 385/2017 e VISUALIZAR.

The screenshot displays the web interface of the IFSP Selective Processes System. At the top, the browser address bar shows the URL <https://processoseletivo.ifsp.edu.br>. A red arrow points to the user greeting "Bem-vindo(a), jose." in the top navigation bar. To the right of the greeting are links for "Alterar senha", "Alterar e-mail", and a red "Sair" button.

The main header features the IFSP logo (Instituto Federal São Paulo) and the text "PROCESSOS SELETIVOS" in large blue letters, with the website URL "ifsp.edu.br" on the far right.

A dark blue navigation bar contains the following menu items: "PORTAL DO CANDIDATO" (highlighted with a white border), "Dados pessoais", and "Minhas inscrições".

A green banner below the navigation bar displays the message: "Bem-vindo, você acessou o sistema com sucesso."

The main content area is divided into two columns. The left column is titled "INSCRIÇÕES" and contains the text "Inscreva-se para participar de nossas seleção de alunos." Below this, a red-bordered box highlights the text "EDITAL 385/2017 - PROCESSO SELETIVO PARA INGRESSO, NO SEGUNDO SEMESTRE DE 2017". A red arrow points to this text. Below the highlighted text, it says "Período de inscrição: De 29/05/2017 até 25/06/2017". A red-bordered box highlights the "Visualizar" button, with a red arrow pointing to it.

The right column features a banner for "PROCESSO SELETIVO 2º SEMESTRE DE 2017". The banner includes a video player thumbnail with the text "Processo Seletivo IFSP 2º ..." and "PROCESSO SELETIVO 2017 2º SEMESTRE".

At the bottom of the page, a section titled "NOVOS" is partially visible.

- Após acessar o Edital 385/2017, escolher o Câmpus/Curso/Turno para o qual pretende concorrer e REALIZAR INSCRIÇÃO.

PORTAL DO CANDIDATO

Dados pessoais

Minhas inscrições

Edital 385/2017 - Processo Seletivo para ingresso, no segundo semestre de 2017

Processo Seletivo para ingresso, no segundo semestre de 2017, nos cursos técnicos de nível médio integrados, concomitantes ou subsequentes ao Ensino Médio, dos câmpus do IFSP. Confira o edital pelo endereço eletrônico <http://pre.ifsp.edu.br/seletivo-cursos-tecnicos>

Para inscrever-se para este edital, clique no link "Realizar inscrição" do curso desejado.

OFERTAS

Câmpus: Curso: Turno:

Câmpus	Curso	Turno	Quantidade de Vagas prevista	Ações
Câmpus Araraquara	Informática	Noturno	40	<input type="button" value="Realizar inscrição"/>
Câmpus Araraquara	Mecatrônica	Noturno	40	<input type="button" value="Realizar inscrição"/>
Câmpus Avançado Ilha Solteira	Edificações	Noturno	40	<input type="button" value="Realizar inscrição"/>
Câmpus Avançado Jundiá	Comércio	Noturno	40	<input type="button" value="Realizar inscrição"/>
Câmpus Avançado Tupã	Eletrônica	Noturno	40	<input type="button" value="Realizar inscrição"/>
Câmpus Birigui	Administração	Noturno	40	<input type="button" value="Realizar inscrição"/>
Câmpus Birigui	Automação Industrial	Noturno	40	<input type="button" value="Realizar inscrição"/>
Câmpus Boituva	Automação Industrial	Noturno	25	<input type="button" value="Realizar inscrição"/>
Câmpus Boituva	Logística	Noturno	40	<input type="button" value="Realizar inscrição"/>

PAGAMENTO

Taxa de inscrição:
Gratuita

DATAS

Período de inscrição
de 29/05/2017 a 25/06/2017



- Após escolher o Câmpus/Curso/Turno, conferir as informações do Passo 1 e CONTINUAR.

PORTAL DO CANDIDATO

Dados pessoais

Minhas inscrições

Inscrição para o Edital 385/2017 - Processo Seletivo para ingresso, no segundo semestre de 2017

DADOS DA INSCRIÇÃO

Oferta de Vaga
Informática - Câmpus Araraquara - Noturno
Candidato
jose



PASSO 1 DE 5

Dados Gerais

Nome completo

Informe o nome completo do candidato

Sexo

Estado civil

Data de nascimento

Município de nascimento

UF de nascimento

Nacionalidade

Nome da mãe

Nome do pai

Documentos

Documento de identificação

Número do documento de identificação

Órgão emissor

UF

Data de emissão

Contatos

Telefone Principal

Telefone para contato no formato: (99) 999999999

Telefone Secundário

Telefone para contato no formato: (99) 999999999

E-mail

Informe um e-mail válido. Este campo não poderá ser editado posteriormente.

Endereço

Logradouro

Número

Bairro

Município

Complemento

Zona residencial

UF do endereço

CEP

Informe o código de postagem dos correios

Ponto de referência

Continuar



- No passo 2, responder à questão sobre escolaridade, que servirá para a concorrência ou não às vagas reservadas para estudantes de escolas públicas, de acordo com a Lei 12.711/2012.

- As informações descritas na coluna ao lado direito explicam quais estudantes têm direito às vagas reservadas.

Inscrição para o Edital 385/2017 - Processo Seletivo para ingresso, no segundo semestre de 2017

DADOS DA INSCRIÇÃO

Oferta de Vaga
Informática - Câmpus Araraquara - Noturno
Candidato
jose

PASSO 2 DE 5 ←

DADOS PARA CONCORRÊNCIA ÀS COTAS DESTINADAS A ESCOLAS PÚBLICAS

Você cursou integralmente todos os níveis de ensino em escolas públicas? Sim Não

Continuar Voltar ↑

INFORMAÇÕES IMPORTANTES SOBRE AS COTAS

Escolas Públicas

De acordo com a Lei n. 12.711, de 29 de agosto de 2012, 50% das vagas das instituições federais de ensino são reservados para quem estudou, integralmente, em escola pública.

De acordo com a Lei de Diretrizes e Bases da Educação Nacional, Lei n. 9.394/1996, as instituições públicas de ensino são as criadas ou incorporadas, mantidas e administradas pelo Poder Público. Por outro lado, as instituições privadas de ensino são as mantidas e administradas por pessoas físicas ou jurídicas de direito privado, ou seja, particulares em sentido estrito, comunitárias, confessionais, filantrópicas.

Assim, estudantes que cursaram, ainda que parcialmente, os ensinos fundamental e médio em instituições privadas de ensino (particulares, comunitárias, confessionais ou filantrópicas, conforme art. 20, da lei 9.394/1996), mesmo com bolsa integral, não têm direito às vagas reservadas pela Lei nº 12.711/2012.

As escolas do Sistema S (Sesi, Senai, Sesc, Senac) não pertencem à Rede Pública de Ensino. Portanto, estudantes que cursaram os ensinos fundamental e/ou médio nessas instituições não têm direito às vagas reservadas pela Lei nº 12.711/2012.

- Estudantes que **NÃO CURSARAM**, integralmente, desde o 1º ano do Ensino Fundamental, em escolas públicas, responder **NÃO** e **CONTINUAR**.

PASSO 2 DE 5



DADOS PARA CONCORRÊNCIA ÀS COTAS DESTINADAS A ESCOLAS PÚBLICAS

Você cursou integralmente todos os níveis de ensino em escolas públicas?

Sim

Não

Continuar Voltar



- Estudantes que cursaram, integralmente, desde o 1º ano do Ensino Fundamental, em escolas públicas, responder SIM e preencher as demais questões.

- É fundamental se atentar às explicações descritas na coluna ao lado direito.

<p>Você cursou integralmente todos os níveis de ensino em escolas públicas? <input type="radio"/> Sim <input type="radio"/> Não</p>	<p>Escolas Públicas</p> <p>De acordo com a Lei n. 12.711, de 29 de agosto de 2012, 50% das vagas das instituições federais de ensino são reservadas para quem estudou, integralmente, em escola pública.</p> <p>De acordo com a Lei de Diretrizes e Bases da Educação Nacional, Lei n. 9.394/1996, as instituições públicas de ensino são as criadas ou incorporadas, mantidas e administradas pelo Poder Público. Por outro lado, as instituições privadas de ensino são as mantidas e administradas por pessoas físicas ou jurídicas de direito privado, ou seja, particulares em sentido estrito, comunitárias, confessionais, filantrópicas.</p> <p>Assim, estudantes que cursaram, ainda que parcialmente, os ensinos fundamental e médio em instituições privadas de ensino (particulares, comunitárias, confessionais ou filantrópicas, conforme art. 20, da lei 9.394/1996), mesmo com bolsa integral, não têm direito às vagas reservadas pela Lei nº 12.711/2012.</p> <p>As escolas do Sistema S (Sesi, Senai, Sesc, Senac) não pertencem à Rede Pública de Ensino. Portanto, estudantes que cursaram os ensinos fundamental e/ou médio nessas instituições não têm direito às vagas reservadas pela Lei nº 12.711/2012.</p>
<p>DADOS PARA CONCORRÊNCIA À COTA REFERENTE À RENDA FAMILIAR</p> <p>Sua renda familiar bruta é menor ou igual a 1,5 salários mínimos per capita <input type="radio"/> Sim <input type="radio"/> Não</p> <p>Para saber se sua renda bruta familiar é menor ou igual a 1,5 salários mínimos use a seguinte fórmula: Renda Bruta Familiar / Número de Pessoas que moram em sua residência contando com você. Se esse valor for menor ou igual a R\$ 1405,50 você pode marcar esse campo como SIM.</p>	<p>Pessoas com renda familiar igual ou menor a 1,5 salários mínimos per capita</p> <p>Tal critério só será considerado caso você tenha respondido Sim à pergunta "Você cursou integralmente todos os níveis de ensino em escolas públicas?".</p> <p>Para simular sua renda bruta per capita use a Calculadora no fim da página.</p>
<p>DADOS PARA CONCORRÊNCIA À COTA DESTINADA A PESSOAS AUTODECLARADAS PRETAS, PARDAS OU INDÍGENAS</p> <p>Você se autodeclara preto, pardo ou indígena. <input type="radio"/> Sim <input type="radio"/> Não</p>	<p>Pessoas autodeclaradas pretas, pardas ou indígenas</p> <p>Tal critério só será considerado caso você tenha respondido Sim à pergunta "Você cursou integralmente todos os níveis de ensino em escolas públicas?".</p>
<p>DADOS PARA CONCORRÊNCIA À COTA DESTINADA A PESSOAS COM DEFICIÊNCIA</p> <p>Você é uma pessoa com deficiência. <input type="radio"/> Sim <input type="radio"/> Não</p>	<p>Pessoas com deficiência</p> <p>São consideradas pessoas com deficiência o que está estabelecido no Art. 5º do Decreto 5.296 de 02 de dezembro de 2004, da Presidência da República. Em caso de aprovação, as informações prestadas deverão ser comprovadas por laudo médico original emitido nos últimos 12 (doze) meses.</p> <p>Tal critério só será considerado caso você tenha respondido Sim à pergunta "Você cursou integralmente todos os níveis de ensino em escolas públicas?".</p>
<p>Continuar Voltar</p>	

- Para calcular a renda *per capita*, é possível utilizar a calculadora, destacada na imagem.
- **IMPORTANTE:** O Salário Mínimo Nacional é R\$937,00. Portanto, 1,5 salários mínimos correspondem à R\$1405,50.

Você é uma pessoa com deficiência. Sim Não

[Continuar](#) [Voltar](#)

Para simular sua renda bruta per capita use a [Calculadora](#) no fim da pagina.

Pessoas autodeclaradas pretas, pardas ou indígenas

Tal critério só será considerado caso você tenha respondido **Sim** à pergunta "**Você cursou integralmente todos os níveis de ensino em escolas públicas?**".

Pessoas com deficiência

São consideradas pessoas com deficiência o que está estabelecido no Art. 5º do Decreto 5.296 de 02 de dezembro de 2004, da Presidência da República. Em caso de aprovação, as informações prestadas deverão ser comprovadas por laudo médico original emitido nos últimos 12 (doze) meses.

Tal critério só será considerado caso você tenha respondido **Sim** à pergunta "**Você cursou integralmente todos os níveis de ensino em escolas públicas?**".

CALCULE SUA RENDA BRUTA FAMILIAR

Informe sua renda bruta familiar

Informe a Quantidade de membros da familia

Renda Bruta Familiar Per Capita

[Calcular](#)

- No passo 3, conferir as informações e, caso estiverem corretas, CONTINUAR.

- Se não estiverem, VOLTAR e corrigir.

Inscrição para o Edital 385/2017 - Processo Seletivo para ingresso, no segundo semestre de 2017

PASSO 3 DE 5

Caso algum dado esteja errado, você pode voltar ao formulário e corrigí-lo.
Após confirmar as informações, não será possível alterar a inscrição.
Contudo, a inscrição poderá ser cancelada e refeita ao longo de todo o período de inscrição, sendo válida a última confirmada.

DADOS DA INSCRIÇÃO

Oferta de Vaga
Informática - Câmpus Araraquara - Noturno
Candidato
jose

LISTAS DE CONCORRÊNCIA DO CANDIDATO:

Com as opções escolhidas no formulário de cotas o candidato irá concorrer à:

- Ampla Concorrência -
- L2 - Candidato estudou integralmente em escola pública, tem renda familiar bruta per capita inferior ou igual a 1,5 salários mínimos e se autodeclara preto, pardo ou indígena.
- L1 - Candidato estudou integralmente em escola pública e tem renda familiar bruta per capita inferior ou igual a 1,5 salários mínimos.
- L4 - Candidato estudou integralmente em escola pública e se autodeclara preto, pardo ou indígena.
- L3 - Candidato estudou integralmente em escola pública.

Declaro que os dados acima estão corretos e estar ciente que estes deverão ser comprovados para fins de matrícula. Declaro, também, estar ciente da possibilidade de indeferimento da matrícula caso as informações por mim declaradas não coincidirem com a documentação apresentada.

Continuar

Voltar

- No passo 4, responder às questões socioeconômicas.

PASSO 4 DE 5



Geral

Etnia/Raça/Cor

Como você se considera quanto a sua questão racial?

Possui alguma deficiência/necessidade educacional especial?

Deficiência/necessidade educacional especial

- Cegueira
- Baixa Visão
- Surdez
- Deficiência Auditiva
- Surdocegueira
- Deficiência Física
- Deficiência Intelectual
- Deficiência Múltipla
- Autismo
- Síndrome de Asperger
- Síndrome de Rett
- Transtorno desintegrativo da infância
- Altas Habilidades/ Superdotação
- Outros
- Não sei informar

Precisa de atendimento a alguma deficiência/necessidade educacional especial?

Atendimento a Deficiência/necessidade educacional especial

- Ledor
- Transcritor
- Impressão Ampliada
- Sala de Fácil Acesso
- Impressão em Braille
- Mesa e Cadeira sem braços
- Mesa para Cadeira de Rodas
- Apoio para perna
- Tradutor-Intérprete de Libras
- Leitura Labial

Ensino fundamental

Ano de conclusão do ensino
fundamental

 ▼

Cursou ensino fundamental
integralmente em escola pública?

Marque caso tenha cursado integralmente ensino fundamental em escola pública.

Tipo de escola que cursou o
ensino fundamental

 ▼

Nome da escola que fez o ensino
fundamental

Situação familiar

Quantidade de filhos

Situação de trabalho

Situação em que você se encontra no mercado de trabalho.

Meio de transporte
Transporte cedido por prefeitura
A pé
Outro
Transporte locado

Meio de transporte que você utiliza/utilizará para se deslocar.
Mantenha pressionado o "Control", ou "Command" no Mac, para selecionar mais de uma opção.

Contribuintes da renda familiar
Mãe
O próprio aluno
Cônjuge

Pessoas que contribuem para renda familiar.
Mantenha pressionado o "Control", ou "Command" no Mac, para selecionar mais de uma opção.

Principal responsável pela renda familiar

Pessoa responsável pela renda familiar

Situação de trabalho do principal responsável financeiro

Situação em que seu pai se encontra no mercado de trabalho.

Nível de escolaridade do principal responsável financeiro

Nível de escolaridade do pai

Nível de escolaridade da mãe

Renda Bruta Familiar (R\$)

Considerar a soma de todos os rendimentos mensais da família sem os descontos.

Com quem você mora?

Número de pessoas no domicílio

Número de pessoas que moram na sua residência (incluindo você).

Tipo de imóvel

Tipo do imóvel no qual você reside.

Tipo de área residencial

Tipo da área residencial em que o imóvel que você reside se localiza.

Informe os programas do governo federal dos quais você ou algum membro de sua família seja beneficiário.

Mantenha pressionado o "Control", ou "Command" no Mac, para selecionar mais de uma opção.

Serviço de saúde que você mais utiliza

- Ainda no passo 4, após responder às questões socioeconômicas, o candidato deverá inserir no sistema as Médias Finais, de acordo com sua escolarização.

- **IMPORTANTE:** seguir as instruções de acordo com itens 3.12., 3.13., 3.14. e 3.15. do Edital 385/2017, disponível em: <http://pre.ifsp.edu.br/seletivo-cursos-tecnicos>.

- Se o Histórico Escolar de Conclusão do Ensino Fundamental ou equivalente apresentar conceitos ao invés de números, notas diferentes da classificação de 0,00 a 10,00 ou uma única média global do estudante, consultar o ANEXO I – Tabela de equivalência – conceitos e notas do Histórico Escolar (HE) para fazer a conversão correspondente.

Análise Curricular - Ensino Fundamental

Média Final - Língua Portuguesa	7.25	←	Considerar a média de todas as notas de Língua Portuguesa no 9º ano (8ª série).
Média Final - Matemática	5.75	←	Considerar a média de todas as notas de Matemática no 9º ano (8ª série).
Média Final - Ciências	6.50	←	Considerar a média de todas as notas de Ciências no 9º ano (8ª série).
Média Geral - Ensino Fundamental	6.50	←	Média geral com base nas notas informadas acima.

← **Continuar** Voltar

- No passo 5, conferir todas as informações e, se estiverem corretas, FINALIZAR.
- Se não estiverem, VOLTAR e corrigir.
- **IMPORTANTE:** as **imagens destacadas em verde** não fazem parte da inscrição. Desconsiderá-las.

PASSO 5 DE 5



Caso algum dado esteja errado, você pode voltar ao formulário e corrigi-lo.
Após confirmar as informações, não será possível alterar a inscrição.
Contudo, a inscrição poderá ser cancelada e refeita ao longo de todo o período de inscrição, sendo válida a última confirmada.

DADOS DA INSCRIÇÃO

Oferta de Vaga
Informática - Câmpus Araraquara - Noturno
Candidato
jose



VALORES MARCADOS NO FORMULÁRIO DE COTAS

Você cursou integralmente todos os níveis de ensino em escolas públicas?
Sim.
Sua renda familiar bruta é menor ou igual a 1,5 salários mínimos per capta
Sim.
Você se autodeclara preto, pardo ou indígena.
Sim.
Você é uma pessoa com deficiência.
Não.



DADOS SOBRE A CARACTERIZAÇÃO

GERAIS

Etnia/Raça/Cor: Branca	Quantidade de filhos: 0
Possui alguma deficiência/necessidade educacional especial?: Não	Deficiências/necessidades educacionais especiais: Nenhuma
Precisa de atendimento a alguma deficiência/necessidade educacional especial?: Não	Tipo de atendimento as Deficiências/necessidades educacionais especiais: Nenhum

DADOS EDUCACIONAIS

Conhecimento em idiomas: -	Idiomas conhecidos: Nenhum
Conhecimento em informática: -	

ENSINO FUNDAMENTAL

Ano de conclusão do ensino fundamental: 2008	Cursou ensino fundamental integralmente em escola pública? Não	Tipo de escola que cursou o ensino fundamental: Somente em escola particular	
Nome da escola que fez o ensino fundamental: -			
Média Final - Língua Portuguesa: 7,25	Média Final - Matemática: 5,75	Média Final - Ciências: 6,50	Média Geral: 6,50

ENSINO MÉDIO

Ano de conclusão do ensino médio:	Cursou ensino médio integralmente em escola pública?	Tipo de escola que cursou o ensino médio:
-	-	-
Nome da escola que fez o ensino médio:		
-		

AUSÊNCIA ESCOLAR

Ausência escolar:	Período de ausência:
-	-
Motivo da ausência escolar:	
-	

SITUAÇÃO FAMILIAR E SOCIOECONOMICA

Situação de trabalho: Autônomo	Meio de transporte: Bicicleta
Contribuintes da renda familiar: Pai	Principal responsável pela renda familiar: Pai
Situação de trabalho do principal responsável financeiro: Autônomo	Nível de escolaridade do principal responsável financeiro: Alfabetizado
Nível de escolaridade do pai: Alfabetizado	Nível de escolaridade do mãe: Alfabetizado
Renda bruta familiar R\$: 2000	
Com quem mora?: Pais	Número de pessoas no domicílio: 3
Tipo de imóvel: Próprio	Tipo de área residencial: Urbana
Programas social do governo federal: Nenhum	Serviço de saúde que você mais utiliza: Sistema Único de Saúde - SUS

Declaro que os dados acima estão corretos e estar ciente que estes deverão ser comprovados para fins de matrícula. Declaro, também, estar ciente da possibilidade de indeferimento da matrícula caso as informações por mim declaradas não coincidirem com a documentação apresentada.

Finalizar Inscrição

Voltar

- Ao finalizar a inscrição, o número de inscrição e as informações descritas podem ser salvas.
- **IMPORTANTE:** Após confirmar as informações, não será possível alterar a inscrição. Contudo, durante o período de preenchimento eletrônico, a inscrição poderá ser cancelada e refeita, sendo válida a última confirmada pelo candidato.

PORTAL DO CANDIDATO Dados pessoais **Minhas inscrições**

Inscrição nº 0000002051-3

Sua inscrição foi realizada com sucesso.

Dados da inscrição Dados do Pessoais Dados da caracterização Cancelar inscrição

DADOS DA INSCRIÇÃO

Edital: Edital 385/2017 - Processo Seletivo para ingresso, no segundo semestre de 2017 (385/2017)	Vaga pretendida: Informática - Câmpus Araraquara - Noturno
Data da inscrição: 31 de Maio de 2017 às 14:07	Solicitou isenção: Não
Concorre a: Ampla Concorrência L2 L1 L4 L3	
Frase de segurança: 0000002051-3_JOSE_EDITAL 385/2017 - PROCESSO SELETIVO PARA INGRESSO, NO SEGUNDO SEMESTRE DE 2017_CAMPUS ARARAQUARA_INFORMATICA_NOTURNO	
Autenticação eletrônica: b2722adba9400adce01cee94ed09bdb6c738f2fe4474b1560c9783e98ca1a8de44797d65b31ab598475a298edd77d87d128277e077e98bab2c996a323b69e7f8	

COTAS

Estudou integralmente em escola pública: Sim
Renda familiar: Sim
Etnia: Sim
Pessoa com deficiência: Não

BOA SORTE!